



# Гласуване с МАШИНА

14 НОЕМВРИ  
2021


ИЗБОРИ ЗА ПРЕЗИДЕНТ  
И ВИЦЕПРЕЗИДЕНТ  
И НАРОДНО СЪБРАНИЕ




Член на СИК ще Ви даде картата за гласуване. Поставете я с чипа нагоре.




Вижте трите полета с надписи:




Натиснете върху полето с Вашия избор и потвърдете в кои избори искате да гласувате.




Потвърдете още веднъж в кои избори ще гласувате. След потвърждение изборът НЕ МОЖЕ да бъде променен.




Гласувайте за президент и вицепрезидент, така че полето да потъмнее. Имената на кандидатите са изписани вдясно, на двете страници.




Когато сте готови, натиснете „Към избори за НС“, за да гласувате в изборите за народни представители.




Ще видите първа страница на бюлетината. С бутон „Следваща стр.“ може да отидете на втора и трета страница.




Гласувайте за партия, коалиция, независим кандидат или „Не подкрепям никого“, така че полето да потъмнее.



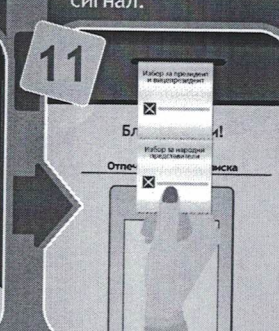
Ако желаете, можете да отбележите предпочитания в кръгчето за избран от Вас кандидат.



Проверете Вашия избор и ако е верен, натиснете "ГЛАСУВАНЕ" в долния ъгъл на екрана.



Ако сте гласували за двата вида избори, машината ще отпечата две разписки. Вземете ги, СЛЕД като чуете звуковия сигнал.



Сгънете разписките и ги пуснете в непрозрачната кутия пред член на Комисията.

